



รายงาน

ความก้าวหน้าในการดำเนินงาน และการใช้จ่ายงบประมาณประจำปี

ข้อมูล ณ วันที่ 30 เมษายน 2567



โรงเรียนสำปางทวิทยานี
สำนักงานเขตพื้นที่การศึกษามัธยมศึกษาสำปาง ลำพูน

รายงานการใช้งบประมาณ ครึ่งปีงบประมาณ

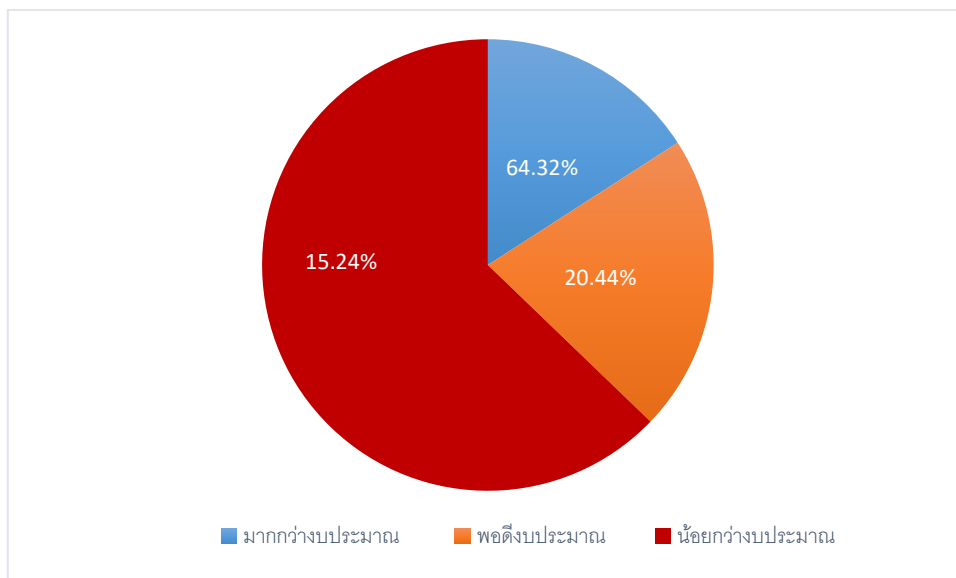
ประจำปีงบประมาณ 2567

ประเมิน ณ เดือน เมษายน 2567

ที่	ประเภทของเงินหลัก	งบที่ได้รับ	ใช้ไป		คงเหลือ	
			จำนวน	ร้อยละ	จำนวน	ร้อยละ
1	เงินรายได้สถานศึกษา	2,625,305.00	2,125,662	80.97	499,643.00	19.03
2	เงินบริจาค/ระดมทุน	25,862,412.00	22,124,589	85.55	3,737,823.00	14.45
3	เงินงบประมาณ	20,985,745	11,145,758	53.11	9,839,987.00	46.89
4.	เงินบำรุงสมาคม ผู้ปกครองและครู	2,400,886	1,422,452	59.25	978,434.00	40.75
5	เงินบริหารสถานศึกษา	2,895,652	1,429,945	49.38	1,465,707.00	50.62
	รวมทั้งสิ้น	54,770,000.00	38,248,406	69.83	16,521,594.00	30.17

รายละเอียดการประเมินโครงการ

1.การใช้งบเงินในโครงการ

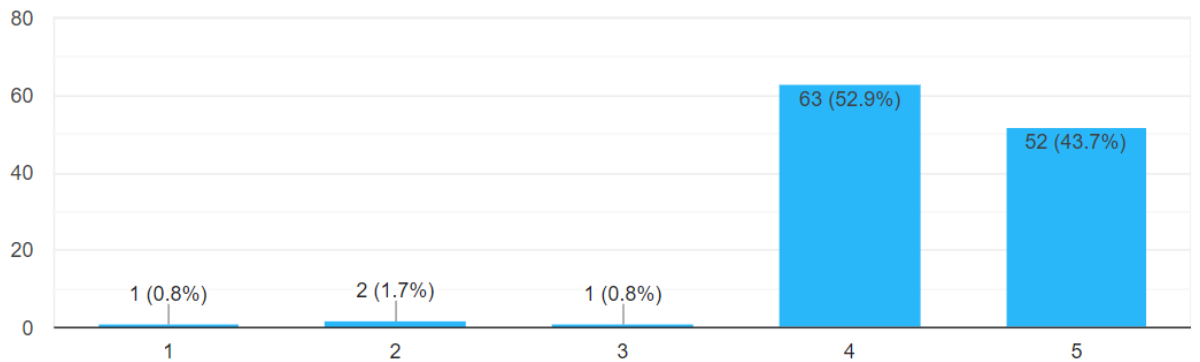


พบว่า โครงการจำนวน 15 โครงการ ใช้เงินเกินงบประมาณ

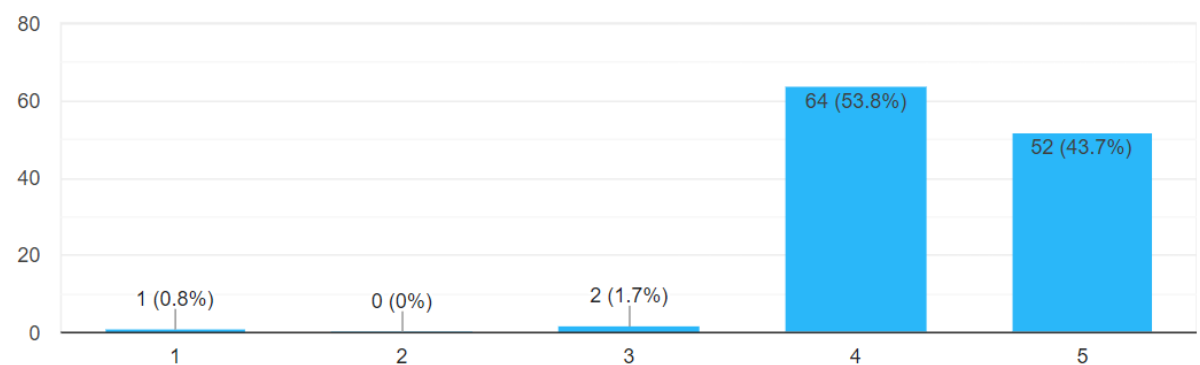
โครงการจำนวน 38 โครงการ ใช้เงินพอดีกับงบประมาณ

โครงการจำนวน 68 โครงการ ใช้เงินน้อยกว่างบประมาณ

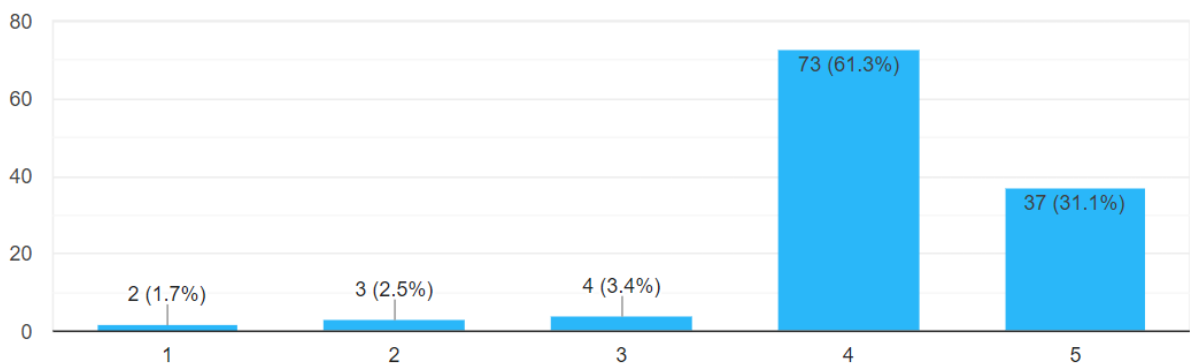
2. ความสอดคล้องกับความต้องการและปัญหาของโรงเรียน



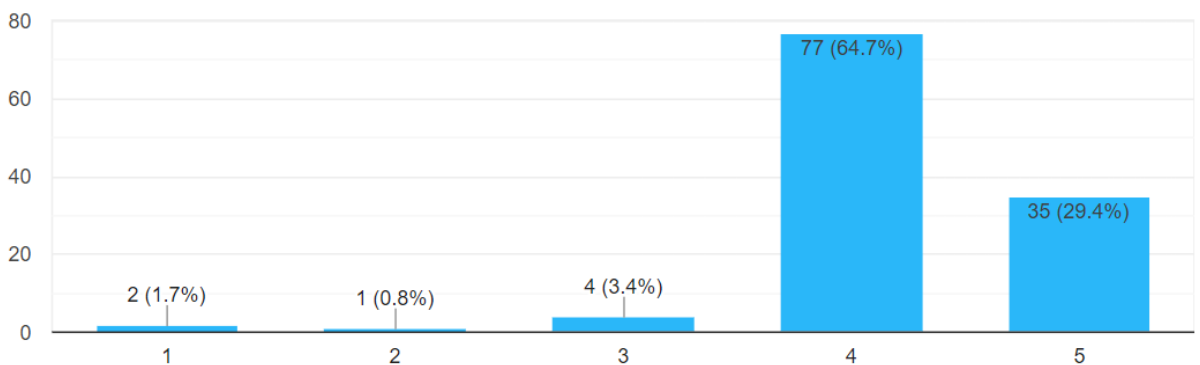
3. โครงการสามารถตอบสนองนโยบาย/มาตรฐานการศึกษา



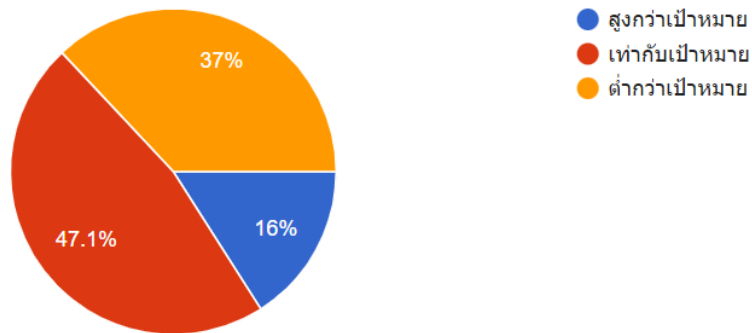
4. ขั้นตอนการปฏิบัติงานของโครงการเป็นไปตามที่กำหนดไว้



5. การประสานงานระหว่างคณะดำเนินงานหรือผู้ที่เกี่ยวข้องราบรื่นเพียงใด

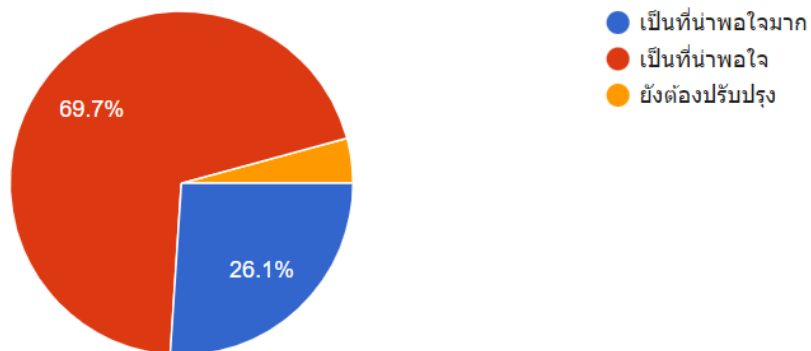


6. ผลการดำเนินการเปรียบเทียบกับเป้าหมายด้านปริมาณ



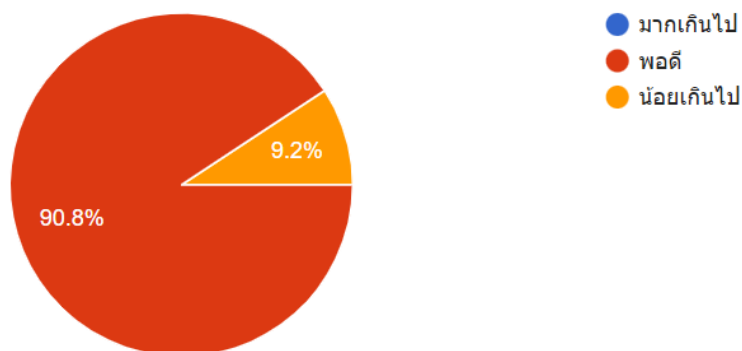
ผลการดำเนินการ	ต่ำกว่าเป้าหมาย จำนวน	44 โครงการ
	เท่ากับเป้าหมาย จำนวน	56 โครงการ
	สูงกว่าเป้าหมาย จำนวน	19 โครงการ

7. ผลการดำเนินการเปรียบเทียบกับเป้าหมายด้านคุณภาพ



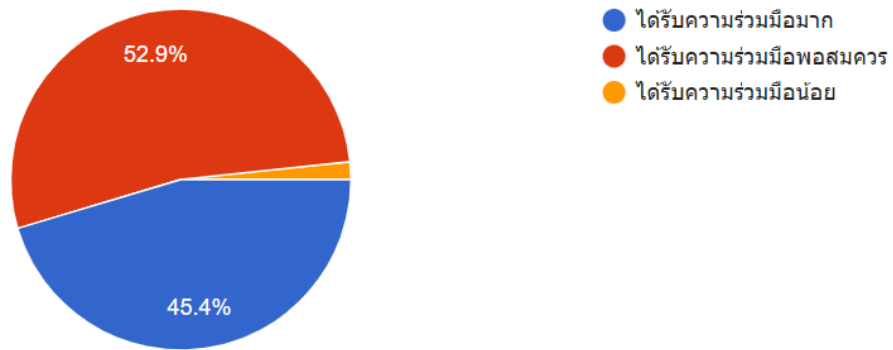
ผลการดำเนินการ	ยังต้องปรับปรุง จำนวน	5 โครงการ
	เป็นที่น่าพอใจ จำนวน	83 โครงการ
	เป็นที่น่าพอใจมาก จำนวน	31 โครงการ

8. ความเหมาะสมของจำนวนบุคลากรหรือผู้ดำเนินการ



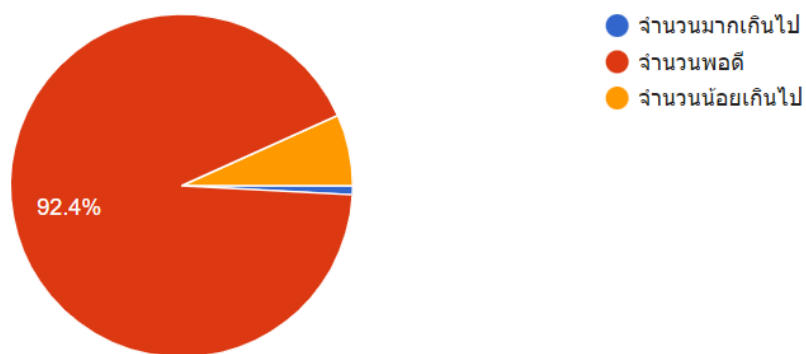
น้อยเกินไป จำนวน	11 โครงการ
พอดี จำนวน	108 โครงการ

9. ความร่วมมือในการดำเนินการของผู้ร่วมงาน



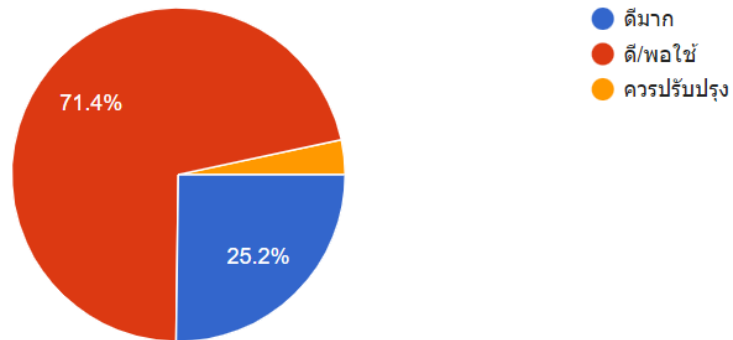
ได้รับความร่วมมือน้อย จำนวน	2 โครงการ
ได้รับความร่วมมือพอสมควร จำนวน	63 โครงการ
ได้รับความร่วมมือมาก จำนวน	54 โครงการ

10. เครื่องมือและอุปกรณ์ที่ใช้ในการดำเนินการมีความเหมาะสมเพียงใด



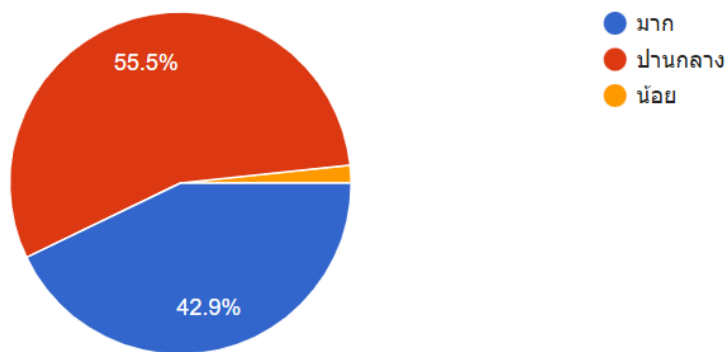
จำนวนน้อยเกินไป จำนวน	8 โครงการ
จำนวนพอดี จำนวน	110 โครงการ
จำนวนมากเกินไป จำนวน	1 โครงการ

11. คุณภาพของเครื่องมือและอุปกรณ์ที่ใช้ในการดำเนินการ



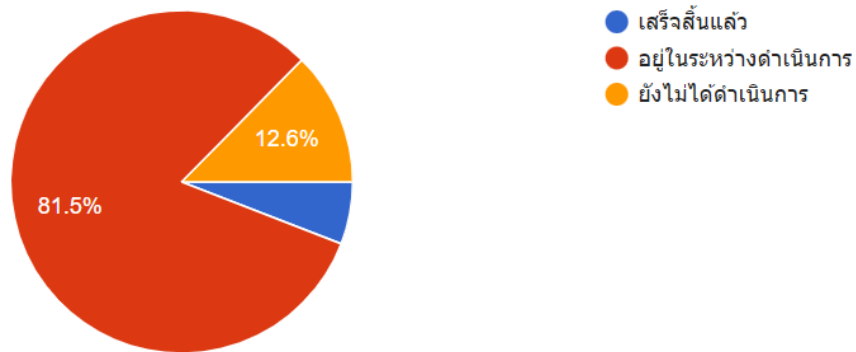
ควรปรับปรุง จำนวน 4 โครงการ
ดี/พอใช้ จำนวน 85 โครงการ
ดีมาก จำนวน 30 โครงการ

12. ความเหมาะสมของสถานที่ที่ใช้ในการดำเนินการ



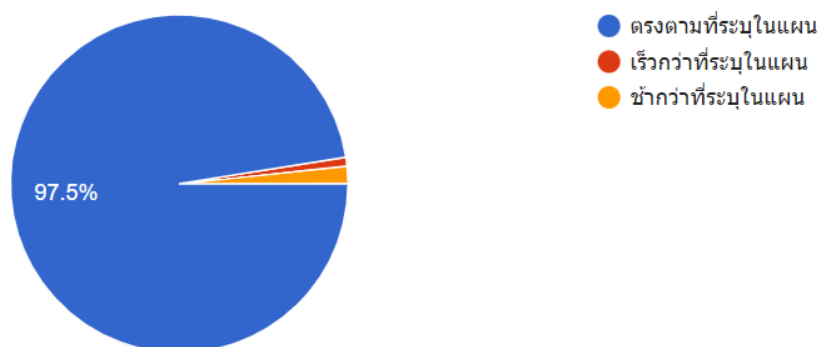
น้อย จำนวน 2 โครงการ
ปานกลาง จำนวน 66 โครงการ
มาก จำนวน 51 โครงการ

13. โครงการดำเนินการเสร็จสิ้นแล้วหรือไม่



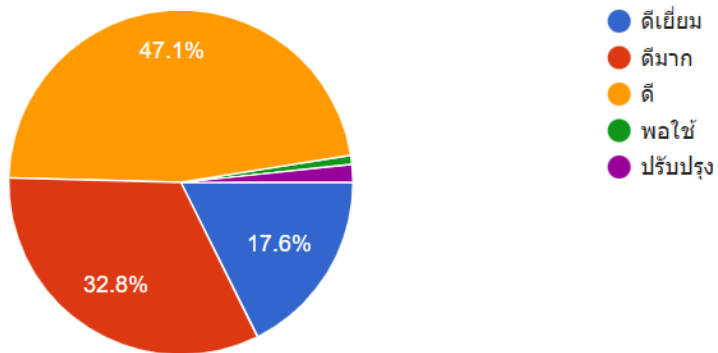
ยังไม่ได้ดำเนินการ จำนวน	15 โครงการ
อยู่ในระหว่างดำเนินการ จำนวน	97 โครงการ
เสร็จสิ้นแล้ว จำนวน	7 โครงการ

14. ระยะเวลาดำเนินการ



ช้ากว่าที่ระบุในแผน จำนวน	2 โครงการ
เร็วกว่าที่ระบุในแผน จำนวน	1 โครงการ
ตรงตามที่ระบุในแผน จำนวน	116 โครงการ

15. สรุปผลการประเมินโครงการ



ปรับปรุง จำนวน	2 โครงการ
พอใช้ จำนวน	1 โครงการ
ดี จำนวน	56 โครงการ
ดีมาก จำนวน	39 โครงการ
ดีเยี่ยม จำนวน	21 โครงการ

